



ESTADO DE LIQUIDACIÓN DEL PRESUPUESTO

I. LIQUIDACIÓN DEL PRESUPUESTO DE GASTOS. RESUMEN POR GRUPOS DE PROGRAMAS

GRUPO DE PROGRAMAS 011 / Deuda Pública.

PROGRAMA	DESCRIPCIÓN	CRÉDITOS PRESUPUESTARIOS			GASTOS COMPROMETIDOS (4)	OBLIGACIONES RECONOCIDAS NETAS (5)	PAGOS (6)	OBLIGACIONES PENDIENTES DE PAGO A 31 DE DICIEMBRE (7=5-6)	REMANENTES DE CRÉDITO (8=3-5)
		INICIALES (1)	MODIFICAC. (2)	DEFINITIVOS (3=1+2)					
0	Deuda Pública	0,00	5.450,67	5.450,67	5.450,67	5.450,67	5.450,67	0,00	0,00
SUMAS TOTALES		0,00	5.450,67	5.450,67	5.450,67	5.450,67	5.450,67	0,00	0,00






ESTADO DE LIQUIDACIÓN DEL PRESUPUESTO

I. LIQUIDACIÓN DEL PRESUPUESTO DE GASTOS. RESUMEN POR GRUPOS DE PROGRAMAS

GRUPO DE PROGRAMAS 130 / Administración General de la Seguridad Social y Protección Civil.

PROGRAMA	DESCRIPCIÓN	CRÉDITOS PRESUPUESTARIOS			GASTOS COMPROMETIDOS (4)	OBLIGACIONES RECONOCIDAS NETAS (5)	PAGOS (6)	OBLIGACIONES PENDIENTES DE PAGO A 31 DE DICIEMBRE (7=5-6)	REMANENTES DE CRÉDITO (8=3-5)
		INICIALES (1)	MODIFICAC. (2)	DEFINITIVOS (3=1+2)					
0	Administración General de la Seguridad Social y	1.136.654,67	63.269,71	1.199.924,38	1.119.682,10	1.118.361,17	1.114.800,21	3.560,96	81.563,21
SUMAS TOTALES		1.136.654,67	63.269,71	1.199.924,38	1.119.682,10	1.118.361,17	1.114.800,21	3.560,96	81.563,21






ESTADO DE LIQUIDACIÓN DEL PRESUPUESTO

I. LIQUIDACIÓN DEL PRESUPUESTO DE GASTOS. RESUMEN POR GRUPOS DE PROGRAMAS

GRUPO DE PROGRAMAS 132 / Seguridad y Orden Público.

PROGRAMA	DESCRIPCIÓN	CRÉDITOS PRESUPUESTARIOS			GASTOS COMPROMETIDOS (4)	OBLIGACIONES RECONOCIDAS NETAS (5)	PAGOS (6)	OBLIGACIONES PENDIENTES DE PAGO A 31 DE DICIEMBRE (7=5-6)	REMANENTES DE CRÉDITO (8=3-5)
		INICIALES (1)	MODIFICAC. (2)	DEFINITIVOS (3=1+2)					
0	Seguridad y Orden Público	20.100,00	32.999,57	53.099,57	47.677,06	47.677,06	47.677,06	0,00	5.422,51
SUMAS TOTALES		20.100,00	32.999,57	53.099,57	47.677,06	47.677,06	47.677,06	0,00	5.422,51





ESTADO DE LIQUIDACIÓN DEL PRESUPUESTO

I. LIQUIDACIÓN DEL PRESUPUESTO DE GASTOS. RESUMEN POR GRUPOS DE PROGRAMAS

GRUPO DE PROGRAMAS 133 / Ordenación del tráfico y del estacionamiento.

PROGRAMA	DESCRIPCIÓN	CRÉDITOS PRESUPUESTARIOS			GASTOS COMPROMETIDOS (4)	OBLIGACIONES RECONOCIDAS NETAS (5)	PAGOS (6)	OBLIGACIONES PENDIENTES DE PAGO A 31 DE DICIEMBRE (7=5-6)	REMANENTES DE CRÉDITO (8=3-5)
		INICIALES (1)	MODIFICAC. (2)	DEFINITIVOS (3=1+2)					
0	Ordenación del tráfico y del estacionamiento	20.100,00	35.000,00	55.100,00	13.511,09	13.511,09	9.956,58	3.554,51	41.588,91
SUMAS TOTALES		20.100,00	35.000,00	55.100,00	13.511,09	13.511,09	9.956,58	3.554,51	41.588,91






ESTADO DE LIQUIDACIÓN DEL PRESUPUESTO

I. LIQUIDACIÓN DEL PRESUPUESTO DE GASTOS. RESUMEN POR GRUPOS DE PROGRAMAS

GRUPO DE PROGRAMAS 134 / Movilidad urbana.

PROGRAMA	DESCRIPCIÓN	CRÉDITOS PRESUPUESTARIOS			GASTOS COMPROMETIDOS (4)	OBLIGACIONES RECONOCIDAS NETAS (5)	PAGOS (6)	OBLIGACIONES PENDIENTES DE PAGO A 31 DE DICIEMBRE (7=5-6)	REMANENTES DE CRÉDITO (8=3-5)
		INICIALES (1)	MODIFICAC. (2)	DEFINITIVOS (3=1+2)					
SUMAS TOTALES		0,00	0,00	0,00	0,00	0,00	0,00	0,00	0,00





ESTADO DE LIQUIDACIÓN DEL PRESUPUESTO

I. LIQUIDACIÓN DEL PRESUPUESTO DE GASTOS. RESUMEN POR GRUPOS DE PROGRAMAS

GRUPO DE PROGRAMAS 135 / Protección civil.

PROGRAMA	DESCRIPCIÓN	CRÉDITOS PRESUPUESTARIOS			GASTOS COMPROMETIDOS (4)	OBLIGACIONES RECONOCIDAS NETAS (5)	PAGOS (6)	OBLIGACIONES PENDIENTES DE PAGO A 31 DE DICIEMBRE (7=5-6)	REMANENTES DE CRÉDITO (8=3-5)
		INICIALES (1)	MODIFICAC. (2)	DEFINITIVOS (3=1+2)					
SUMAS TOTALES		0,00	0,00	0,00	0,00	0,00	0,00	0,00	0,00





ESTADO DE LIQUIDACIÓN DEL PRESUPUESTO

I. LIQUIDACIÓN DEL PRESUPUESTO DE GASTOS. RESUMEN POR GRUPOS DE PROGRAMAS

GRUPO DE PROGRAMAS 136 / Servicio de prevención y extinción de incendios

PROGRAMA	DESCRIPCIÓN	CRÉDITOS PRESUPUESTARIOS			GASTOS COMPROMETIDOS (4)	OBLIGACIONES RECONOCIDAS NETAS (5)	PAGOS (6)	OBLIGACIONES PENDIENTES DE PAGO A 31 DE DICIEMBRE (7=5-6)	REMANENTES DE CRÉDITO (8=3-5)
		INICIALES (1)	MODIFICAC. (2)	DEFINITIVOS (3=1+2)					
SUMAS TOTALES		0,00	0,00	0,00	0,00	0,00	0,00	0,00	0,00





ESTADO DE LIQUIDACIÓN DEL PRESUPUESTO

I. LIQUIDACIÓN DEL PRESUPUESTO DE GASTOS. RESUMEN POR GRUPOS DE PROGRAMAS

GRUPO DE PROGRAMAS 150 / Administración General de Vivienda y urbanismo.

PROGRAMA	DESCRIPCIÓN	CRÉDITOS PRESUPUESTARIOS			GASTOS COMPROMETIDOS (4)	OBLIGACIONES RECONOCIDAS NETAS (5)	PAGOS (6)	OBLIGACIONES PENDIENTES DE PAGO A 31 DE DICIEMBRE (7=5-6)	REMANENTES DE CRÉDITO (8=3-5)
		INICIALES (1)	MODIFICAC. (2)	DEFINITIVOS (3=1+2)					
0	Administración General de Vivienda y urbanismo	366.547,06	218,00	366.765,06	337.166,11	337.166,11	337.166,11	0,00	29.598,95
SUMAS TOTALES		366.547,06	218,00	366.765,06	337.166,11	337.166,11	337.166,11	0,00	29.598,95






ESTADO DE LIQUIDACIÓN DEL PRESUPUESTO

I. LIQUIDACIÓN DEL PRESUPUESTO DE GASTOS. RESUMEN POR GRUPOS DE PROGRAMAS

GRUPO DE PROGRAMAS 151 / Urbanismo: planeamiento, gestión, ejecución y disciplina urbanística.

PROGRAMA	DESCRIPCIÓN	CRÉDITOS PRESUPUESTARIOS			GASTOS COMPROMETIDOS (4)	OBLIGACIONES RECONOCIDAS NETAS (5)	PAGOS (6)	OBLIGACIONES PENDIENTES DE PAGO A 31 DE DICIEMBRE (7=5-6)	REMANENTES DE CRÉDITO (8=3-5)
		INICIALES (1)	MODIFICAC. (2)	DEFINITIVOS (3=1+2)					
0	Urbanismo:planeamiento, gestión, ejecución y	233.000,00	1.478.732,25	1.711.732,25	197.802,74	192.227,06	184.318,17	7.908,89	1.519.505,19
SUMAS TOTALES		233.000,00	1.478.732,25	1.711.732,25	197.802,74	192.227,06	184.318,17	7.908,89	1.519.505,19






ESTADO DE LIQUIDACIÓN DEL PRESUPUESTO

I. LIQUIDACIÓN DEL PRESUPUESTO DE GASTOS. RESUMEN POR GRUPOS DE PROGRAMAS

GRUPO DE PROGRAMAS 152 / Vivienda.

PROGRAMA	DESCRIPCIÓN	CRÉDITOS PRESUPUESTARIOS			GASTOS COMPROMETIDOS (4)	OBLIGACIONES RECONOCIDAS NETAS (5)	PAGOS (6)	OBLIGACIONES PENDIENTES DE PAGO A 31 DE DICIEMBRE (7=5-6)	REMANENTES DE CRÉDITO (8=3-5)
		INICIALES (1)	MODIFICAC. (2)	DEFINITIVOS (3=1+2)					
2	Conservación y rehabilitación de la edificación	100.000,00	24.850,85	124.850,85	50.750,13	50.750,13	24.850,85	25.899,28	74.100,72
SUMAS TOTALES		100.000,00	24.850,85	124.850,85	50.750,13	50.750,13	24.850,85	25.899,28	74.100,72





ESTADO DE LIQUIDACIÓN DEL PRESUPUESTO

I. LIQUIDACIÓN DEL PRESUPUESTO DE GASTOS. RESUMEN POR GRUPOS DE PROGRAMAS

GRUPO DE PROGRAMAS 153 / Vías públicas

PROGRAMA	DESCRIPCIÓN	CRÉDITOS PRESUPUESTARIOS			GASTOS COMPROMETIDOS (4)	OBLIGACIONES RECONOCIDAS NETAS (5)	PAGOS (6)	OBLIGACIONES PENDIENTES DE PAGO A 31 DE DICIEMBRE (7=5-6)	REMANENTES DE CRÉDITO (8=3-5)
		INICIALES (1)	MODIFICAC. (2)	DEFINITIVOS (3=1+2)					
0	Vías públicas	765.956,64	3.695.183,76	4.461.140,40	1.306.462,06	937.764,94	884.191,89	53.573,05	3.523.375,46
SUMAS TOTALES		765.956,64	3.695.183,76	4.461.140,40	1.306.462,06	937.764,94	884.191,89	53.573,05	3.523.375,46





ESTADO DE LIQUIDACIÓN DEL PRESUPUESTO

I. LIQUIDACIÓN DEL PRESUPUESTO DE GASTOS. RESUMEN POR GRUPOS DE PROGRAMAS

GRUPO DE PROGRAMAS 160 / Alcantarillado

PROGRAMA	DESCRIPCIÓN	CRÉDITOS PRESUPUESTARIOS			GASTOS COMPROMETIDOS (4)	OBLIGACIONES RECONOCIDAS NETAS (5)	PAGOS (6)	OBLIGACIONES PENDIENTES DE PAGO A 31 DE DICIEMBRE (7=5-6)	REMANENTES DE CRÉDITO (8=3-5)
		INICIALES (1)	MODIFICAC. (2)	DEFINITIVOS (3=1+2)					
0	alcantarillado	62.100,00	0,00	62.100,00	0,00	0,00	0,00	0,00	62.100,00
SUMAS TOTALES		62.100,00	0,00	62.100,00	0,00	0,00	0,00	0,00	62.100,00





ESTADO DE LIQUIDACIÓN DEL PRESUPUESTO

I. LIQUIDACIÓN DEL PRESUPUESTO DE GASTOS. RESUMEN POR GRUPOS DE PROGRAMAS

GRUPO DE PROGRAMAS 161 / Abastecimiento domiciliario de agua potable.

PROGRAMA	DESCRIPCIÓN	CRÉDITOS PRESUPUESTARIOS			GASTOS COMPROMETIDOS (4)	OBLIGACIONES RECONOCIDAS NETAS (5)	PAGOS (6)	OBLIGACIONES PENDIENTES DE PAGO A 31 DE DICIEMBRE (7=5-6)	REMANENTES DE CRÉDITO (8=3-5)
		INICIALES (1)	MODIFICAC. (2)	DEFINITIVOS (3=1+2)					
0	Abastecimiento domiciliario de agua potable	150.100,00	968.343,63	1.118.443,63	201.731,93	201.731,93	199.489,17	2.242,76	916.711,70
SUMAS TOTALES		150.100,00	968.343,63	1.118.443,63	201.731,93	201.731,93	199.489,17	2.242,76	916.711,70






ESTADO DE LIQUIDACIÓN DEL PRESUPUESTO

I. LIQUIDACIÓN DEL PRESUPUESTO DE GASTOS. RESUMEN POR GRUPOS DE PROGRAMAS

GRUPO DE PROGRAMAS 162 / Recogida, gestión y tratamiento de residuos.

PROGRAMA	DESCRIPCIÓN	CRÉDITOS PRESUPUESTARIOS			GASTOS COMPROMETIDOS (4)	OBLIGACIONES RECONOCIDAS NETAS (5)	PAGOS (6)	OBLIGACIONES PENDIENTES DE PAGO A 31 DE DICIEMBRE (7=5-6)	REMANENTES DE CRÉDITO (8=3-5)
		INICIALES (1)	MODIFICAC. (2)	DEFINITIVOS (3=1+2)					
1	Recogida de residuos.	300.100,00	227.710,18	527.810,18	898.959,64	898.959,64	898.959,64	0,00	-371.149,46
2	Gestión de residuos sólidos urbanos.	234.293,21	0,00	234.293,21	0,00	0,00	0,00	0,00	234.293,21
3	Tratamiento de residuos.	219.589,00	39.614,60	259.203,60	207.593,49	207.593,49	207.593,49	0,00	51.610,11
SUMAS TOTALES		753.982,21	267.324,78	1.021.306,99	1.106.553,13	1.106.553,13	1.106.553,13	0,00	-85.246,14





ESTADO DE LIQUIDACIÓN DEL PRESUPUESTO

I. LIQUIDACIÓN DEL PRESUPUESTO DE GASTOS. RESUMEN POR GRUPOS DE PROGRAMAS

GRUPO DE PROGRAMAS 163 / Limpieza viaria.

PROGRAMA	DESCRIPCIÓN	CRÉDITOS PRESUPUESTARIOS			GASTOS COMPROMETIDOS (4)	OBLIGACIONES RECONOCIDAS NETAS (5)	PAGOS (6)	OBLIGACIONES PENDIENTES DE PAGO A 31 DE DICIEMBRE (7=5-6)	REMANENTES DE CRÉDITO (8=3-5)
		INICIALES (1)	MODIFICAC. (2)	DEFINITIVOS (3=1+2)					
0	Limpieza viaria	200.000,00	0,00	200.000,00	0,00	0,00	0,00	0,00	200.000,00
SUMAS TOTALES		200.000,00	0,00	200.000,00	0,00	0,00	0,00	0,00	200.000,00





ESTADO DE LIQUIDACIÓN DEL PRESUPUESTO

I. LIQUIDACIÓN DEL PRESUPUESTO DE GASTOS. RESUMEN POR GRUPOS DE PROGRAMAS

GRUPO DE PROGRAMAS 164 / Cementerio y servicios funerarios.

PROGRAMA	DESCRIPCIÓN	CRÉDITOS PRESUPUESTARIOS			GASTOS COMPROMETIDOS (4)	OBLIGACIONES RECONOCIDAS NETAS (5)	PAGOS (6)	OBLIGACIONES PENDIENTES DE PAGO A 31 DE DICIEMBRE (7=5-6)	REMANENTES DE CRÉDITO (8=3-5)
		INICIALES (1)	MODIFICAC. (2)	DEFINITIVOS (3=1+2)					
0	Cementerio y servicios funerarios	200,00	24.736,40	24.936,40	0,00	0,00	0,00	0,00	24.936,40
SUMAS TOTALES		200,00	24.736,40	24.936,40	0,00	0,00	0,00	0,00	24.936,40





ESTADO DE LIQUIDACIÓN DEL PRESUPUESTO

I. LIQUIDACIÓN DEL PRESUPUESTO DE GASTOS. RESUMEN POR GRUPOS DE PROGRAMAS

GRUPO DE PROGRAMAS 165 / Alumbrado público.

PROGRAMA	DESCRIPCIÓN	CRÉDITOS PRESUPUESTARIOS			GASTOS COMPROMETIDOS (4)	OBLIGACIONES RECONOCIDAS NETAS (5)	PAGOS (6)	OBLIGACIONES PENDIENTES DE PAGO A 31 DE DICIEMBRE (7=5-6)	REMANENTES DE CRÉDITO (8=3-5)
		INICIALES (1)	MODIFICAC. (2)	DEFINITIVOS (3=1+2)					
0	Alumbrado público	571.214,59	423.508,02	994.722,61	796.486,17	774.613,85	680.253,97	94.359,88	220.108,76
SUMAS TOTALES		571.214,59	423.508,02	994.722,61	796.486,17	774.613,85	680.253,97	94.359,88	220.108,76






ESTADO DE LIQUIDACIÓN DEL PRESUPUESTO

I. LIQUIDACIÓN DEL PRESUPUESTO DE GASTOS. RESUMEN POR GRUPOS DE PROGRAMAS

GRUPO DE PROGRAMAS 170 / Administración general del medio ambiente.

PROGRAMA	DESCRIPCIÓN	CRÉDITOS PRESUPUESTARIOS			GASTOS COMPROMETIDOS (4)	OBLIGACIONES RECONOCIDAS NETAS (5)	PAGOS (6)	OBLIGACIONES PENDIENTES DE PAGO A 31 DE DICIEMBRE (7=5-6)	REMANENTES DE CRÉDITO (8=3-5)
		INICIALES (1)	MODIFICAC. (2)	DEFINITIVOS (3=1+2)					
0	Administración general del medio ambiente	0,00	293,77	293,77	0,00	0,00	0,00	0,00	293,77
SUMAS TOTALES		0,00	293,77	293,77	0,00	0,00	0,00	0,00	293,77






ESTADO DE LIQUIDACIÓN DEL PRESUPUESTO

I. LIQUIDACIÓN DEL PRESUPUESTO DE GASTOS. RESUMEN POR GRUPOS DE PROGRAMAS

GRUPO DE PROGRAMAS 171 / Parques y jardines.

PROGRAMA	DESCRIPCIÓN	CRÉDITOS PRESUPUESTARIOS			GASTOS COMPROMETIDOS (4)	OBLIGACIONES RECONOCIDAS NETAS (5)	PAGOS (6)	OBLIGACIONES PENDIENTES DE PAGO A 31 DE DICIEMBRE (7=5-6)	REMANENTES DE CRÉDITO (8=3-5)
		INICIALES (1)	MODIFICAC. (2)	DEFINITIVOS (3=1+2)					
0	Parques y jardines	481.667,03	915.377,44	1.397.044,47	564.481,07	532.531,66	484.606,25	47.925,41	864.512,81
SUMAS TOTALES		481.667,03	915.377,44	1.397.044,47	564.481,07	532.531,66	484.606,25	47.925,41	864.512,81





ESTADO DE LIQUIDACIÓN DEL PRESUPUESTO

I. LIQUIDACIÓN DEL PRESUPUESTO DE GASTOS. RESUMEN POR GRUPOS DE PROGRAMAS

GRUPO DE PROGRAMAS 172 / Protección y mejora del medio ambiente.

PROGRAMA	DESCRIPCIÓN	CRÉDITOS PRESUPUESTARIOS			GASTOS COMPROMETIDOS (4)	OBLIGACIONES RECONOCIDAS NETAS (5)	PAGOS (6)	OBLIGACIONES PENDIENTES DE PAGO A 31 DE DICIEMBRE (7=5-6)	REMANENTES DE CRÉDITO (8=3-5)
		INICIALES (1)	MODIFICAC. (2)	DEFINITIVOS (3=1+2)					
0	Protección y mejora del medio ambiente	45.000,00	37.064,67	82.064,67	53.960,31	53.960,31	52.952,27	1.008,04	28.104,36
SUMAS TOTALES		45.000,00	37.064,67	82.064,67	53.960,31	53.960,31	52.952,27	1.008,04	28.104,36






ESTADO DE LIQUIDACIÓN DEL PRESUPUESTO

I. LIQUIDACIÓN DEL PRESUPUESTO DE GASTOS. RESUMEN POR GRUPOS DE PROGRAMAS

GRUPO DE PROGRAMAS 231 / Asistencia social primaria.

PROGRAMA	DESCRIPCIÓN	CRÉDITOS PRESUPUESTARIOS			GASTOS COMPROMETIDOS (4)	OBLIGACIONES RECONOCIDAS NETAS (5)	PAGOS (6)	OBLIGACIONES PENDIENTES DE PAGO A 31 DE DICIEMBRE (7=5-6)	REMANENTES DE CRÉDITO (8=3-5)
		INICIALES (1)	MODIFICAC. (2)	DEFINITIVOS (3=1+2)					
0	Asistencia social primaria	2.085.965,58	799.517,80	2.885.483,38	2.024.414,18	2.015.939,18	1.806.382,60	209.556,58	869.544,20
2	Bienestar Social	0,00	1.645,60	1.645,60	1.645,60	1.645,60	1.645,60	0,00	0,00
SUMAS TOTALES		2.085.965,58	801.163,40	2.887.128,98	2.026.059,78	2.017.584,78	1.808.028,20	209.556,58	869.544,20





ESTADO DE LIQUIDACIÓN DEL PRESUPUESTO

I. LIQUIDACIÓN DEL PRESUPUESTO DE GASTOS. RESUMEN POR GRUPOS DE PROGRAMAS

GRUPO DE PROGRAMAS 241 / Fomento del empleo.

PROGRAMA	DESCRIPCIÓN	CRÉDITOS PRESUPUESTARIOS			GASTOS COMPROMETIDOS (4)	OBLIGACIONES RECONOCIDAS NETAS (5)	PAGOS (6)	OBLIGACIONES PENDIENTES DE PAGO A 31 DE DICIEMBRE (7=5-6)	REMANENTES DE CRÉDITO (8=3-5)
		INICIALES (1)	MODIFICAC. (2)	DEFINITIVOS (3=1+2)					
0	Fomento del empleo	130.000,00	0,00	130.000,00	123.330,00	123.330,00	0,00	123.330,00	6.670,00
SUMAS TOTALES		130.000,00	0,00	130.000,00	123.330,00	123.330,00	0,00	123.330,00	6.670,00






ESTADO DE LIQUIDACIÓN DEL PRESUPUESTO

I. LIQUIDACIÓN DEL PRESUPUESTO DE GASTOS. RESUMEN POR GRUPOS DE PROGRAMAS

GRUPO DE PROGRAMAS 312 / Hospitales, servicios asistenciales y centros de salud.

PROGRAMA	DESCRIPCIÓN	CRÉDITOS PRESUPUESTARIOS			GASTOS COMPROMETIDOS (4)	OBLIGACIONES RECONOCIDAS NETAS (5)	PAGOS (6)	OBLIGACIONES PENDIENTES DE PAGO A 31 DE DICIEMBRE (7=5-6)	REMANENTES DE CRÉDITO (8=3-5)
		INICIALES (1)	MODIFICAC. (2)	DEFINITIVOS (3=1+2)					
0	Hospitales, servicios asistenciales y centros de salud	16.600,00	0,00	16.600,00	0,00	0,00	0,00	0,00	16.600,00
SUMAS TOTALES		16.600,00	0,00	16.600,00	0,00	0,00	0,00	0,00	16.600,00





ESTADO DE LIQUIDACIÓN DEL PRESUPUESTO

I. LIQUIDACIÓN DEL PRESUPUESTO DE GASTOS. RESUMEN POR GRUPOS DE PROGRAMAS

GRUPO DE PROGRAMAS 320 / Administración general de educación.

PROGRAMA	DESCRIPCIÓN	CRÉDITOS PRESUPUESTARIOS			GASTOS COMPROMETIDOS (4)	OBLIGACIONES RECONOCIDAS NETAS (5)	PAGOS (6)	OBLIGACIONES PENDIENTES DE PAGO A 31 DE DICIEMBRE (7=5-6)	REMANENTES DE CRÉDITO (8=3-5)
		INICIALES (1)	MODIFICAC. (2)	DEFINITIVOS (3=1+2)					
0	Administración general de educación	468.600,00	2.100,00	470.700,00	375.916,47	369.773,63	361.856,47	7.917,16	100.926,37
SUMAS TOTALES		468.600,00	2.100,00	470.700,00	375.916,47	369.773,63	361.856,47	7.917,16	100.926,37






ESTADO DE LIQUIDACIÓN DEL PRESUPUESTO

I. LIQUIDACIÓN DEL PRESUPUESTO DE GASTOS. RESUMEN POR GRUPOS DE PROGRAMAS

GRUPO DE PROGRAMAS 323 / Funcionamiento de centros docentes de enseñanza preescolar y primaria y educación especial.

PROGRAMA	DESCRIPCIÓN	CRÉDITOS PRESUPUESTARIOS			GASTOS COMPROMETIDOS (4)	OBLIGACIONES RECONOCIDAS NETAS (5)	PAGOS (6)	OBLIGACIONES PENDIENTES DE PAGO A 31 DE DICIEMBRE (7=5-6)	REMANENTES DE CRÉDITO (8=3-5)
		INICIALES (1)	MODIFICAC. (2)	DEFINITIVOS (3=1+2)					
0	Funcionamiento de centros docentes de enseñanza	437.291,70	8.469,15	445.760,85	402.337,82	401.655,13	382.328,88	19.326,25	44.105,72
1	Funcionamiento de centros docentes de enseñanza	259.778,63	0,00	259.778,63	270.755,90	270.755,90	270.755,90	0,00	-10.977,27
2	Funcionamiento de centros docentes de enseñanza	365.943,66	25.000,00	390.943,66	335.115,89	335.115,89	335.535,72	-419,83	55.827,77
SUMAS TOTALES		1.063.013,99	33.469,15	1.096.483,14	1.008.209,61	1.007.526,92	988.620,50	18.906,42	88.956,22






ESTADO DE LIQUIDACIÓN DEL PRESUPUESTO

I. LIQUIDACIÓN DEL PRESUPUESTO DE GASTOS. RESUMEN POR GRUPOS DE PROGRAMAS

GRUPO DE PROGRAMAS 326 / Servicios complementarios de educación.

PROGRAMA	DESCRIPCIÓN	CRÉDITOS PRESUPUESTARIOS			GASTOS COMPROMETIDOS (4)	OBLIGACIONES RECONOCIDAS NETAS (5)	PAGOS (6)	OBLIGACIONES PENDIENTES DE PAGO A 31 DE DICIEMBRE (7=5-6)	REMANENTES DE CRÉDITO (8=3-5)
		INICIALES (1)	MODIFICAC. (2)	DEFINITIVOS (3=1+2)					
0	Servicios complementarios de educación	0,00	24.000,00	24.000,00	24.000,00	21.600,00	0,00	21.600,00	2.400,00
SUMAS TOTALES		0,00	24.000,00	24.000,00	24.000,00	21.600,00	0,00	21.600,00	2.400,00





ESTADO DE LIQUIDACIÓN DEL PRESUPUESTO

I. LIQUIDACIÓN DEL PRESUPUESTO DE GASTOS. RESUMEN POR GRUPOS DE PROGRAMAS

GRUPO DE PROGRAMAS 332 / Bibliotecas y Archivos.

PROGRAMA	DESCRIPCIÓN	CRÉDITOS PRESUPUESTARIOS			GASTOS COMPROMETIDOS (4)	OBLIGACIONES RECONOCIDAS NETAS (5)	PAGOS (6)	OBLIGACIONES PENDIENTES DE PAGO A 31 DE DICIEMBRE (7=5-6)	REMANENTES DE CRÉDITO (8=3-5)
		INICIALES (1)	MODIFICAC. (2)	DEFINITIVOS (3=1+2)					
1	Bibliotecas públicas	110.619,24	33.500,00	144.119,24	108.756,27	108.336,27	108.336,27	0,00	35.782,97
SUMAS TOTALES		110.619,24	33.500,00	144.119,24	108.756,27	108.336,27	108.336,27	0,00	35.782,97






ESTADO DE LIQUIDACIÓN DEL PRESUPUESTO

I. LIQUIDACIÓN DEL PRESUPUESTO DE GASTOS. RESUMEN POR GRUPOS DE PROGRAMAS

GRUPO DE PROGRAMAS 334 / Promoción cultural.

PROGRAMA	DESCRIPCIÓN	CRÉDITOS PRESUPUESTARIOS			GASTOS COMPROMETIDOS (4)	OBLIGACIONES RECONOCIDAS NETAS (5)	PAGOS (6)	OBLIGACIONES PENDIENTES DE PAGO A 31 DE DICIEMBRE (7=5-6)	REMANENTES DE CRÉDITO (8=3-5)
		INICIALES (1)	MODIFICAC. (2)	DEFINITIVOS (3=1+2)					
0	Promoción cultural	436.969,88	99.348,50	536.318,38	402.022,69	389.824,59	353.843,94	35.980,65	146.493,79
SUMAS TOTALES		436.969,88	99.348,50	536.318,38	402.022,69	389.824,59	353.843,94	35.980,65	146.493,79






ESTADO DE LIQUIDACIÓN DEL PRESUPUESTO

I. LIQUIDACIÓN DEL PRESUPUESTO DE GASTOS. RESUMEN POR GRUPOS DE PROGRAMAS

GRUPO DE PROGRAMAS 336 / Protección y gestión del Patrimonio Histórico-Artístico.

PROGRAMA	DESCRIPCIÓN	CRÉDITOS PRESUPUESTARIOS			GASTOS COMPROMETIDOS (4)	OBLIGACIONES RECONOCIDAS NETAS (5)	PAGOS (6)	OBLIGACIONES PENDIENTES DE PAGO A 31 DE DICIEMBRE (7=5-6)	REMANENTES DE CRÉDITO (8=3-5)
		INICIALES (1)	MODIFICAC. (2)	DEFINITIVOS (3=1+2)					
0	Proteccion y gestión del Patrimonio Histórico-	9.200,00	0,00	9.200,00	9.000,00	4.500,00	0,00	4.500,00	4.700,00
SUMAS TOTALES		9.200,00	0,00	9.200,00	9.000,00	4.500,00	0,00	4.500,00	4.700,00






ESTADO DE LIQUIDACIÓN DEL PRESUPUESTO

I. LIQUIDACIÓN DEL PRESUPUESTO DE GASTOS. RESUMEN POR GRUPOS DE PROGRAMAS

GRUPO DE PROGRAMAS 337 / Instalaciones de ocupación del tiempo libre.

PROGRAMA	DESCRIPCIÓN	CRÉDITOS PRESUPUESTARIOS			GASTOS COMPROMETIDOS (4)	OBLIGACIONES RECONOCIDAS NETAS (5)	PAGOS (6)	OBLIGACIONES PENDIENTES DE PAGO A 31 DE DICIEMBRE (7=5-6)	REMANENTES DE CRÉDITO (8=3-5)
		INICIALES (1)	MODIFICAC. (2)	DEFINITIVOS (3=1+2)					
0	Instalaciones de ocupación del tiempo libre	96.207,79	15.231,60	111.439,39	99.541,99	93.791,94	76.222,45	17.569,49	17.647,45
SUMAS TOTALES		96.207,79	15.231,60	111.439,39	99.541,99	93.791,94	76.222,45	17.569,49	17.647,45





ESTADO DE LIQUIDACIÓN DEL PRESUPUESTO

I. LIQUIDACIÓN DEL PRESUPUESTO DE GASTOS. RESUMEN POR GRUPOS DE PROGRAMAS

GRUPO DE PROGRAMAS 338 / Fiestas populares y festejos.

PROGRAMA	DESCRIPCIÓN	CRÉDITOS PRESUPUESTARIOS			GASTOS COMPROMETIDOS (4)	OBLIGACIONES RECONOCIDAS NETAS (5)	PAGOS (6)	OBLIGACIONES PENDIENTES DE PAGO A 31 DE DICIEMBRE (7=5-6)	REMANENTES DE CRÉDITO (8=3-5)
		INICIALES (1)	MODIFICAC. (2)	DEFINITIVOS (3=1+2)					
0	Fiestas populares y festejos	330.000,00	21.772,10	351.772,10	310.730,21	235.630,21	232.278,21	3.352,00	116.141,89
SUMAS TOTALES		330.000,00	21.772,10	351.772,10	310.730,21	235.630,21	232.278,21	3.352,00	116.141,89





ESTADO DE LIQUIDACIÓN DEL PRESUPUESTO

I. LIQUIDACIÓN DEL PRESUPUESTO DE GASTOS. RESUMEN POR GRUPOS DE PROGRAMAS

GRUPO DE PROGRAMAS 340 / Administración General de Deportes.

PROGRAMA	DESCRIPCIÓN	CRÉDITOS PRESUPUESTARIOS			GASTOS COMPROMETIDOS (4)	OBLIGACIONES RECONOCIDAS NETAS (5)	PAGOS (6)	OBLIGACIONES PENDIENTES DE PAGO A 31 DE DICIEMBRE (7=5-6)	REMANENTES DE CRÉDITO (8=3-5)
		INICIALES (1)	MODIFICAC. (2)	DEFINITIVOS (3=1+2)					
SUMAS TOTALES		0,00	0,00	0,00	0,00	0,00	0,00	0,00	0,00





ESTADO DE LIQUIDACIÓN DEL PRESUPUESTO

I. LIQUIDACIÓN DEL PRESUPUESTO DE GASTOS. RESUMEN POR GRUPOS DE PROGRAMAS

GRUPO DE PROGRAMAS 341 / Promoción y fomento del deporte.

PROGRAMA	DESCRIPCIÓN	CRÉDITOS PRESUPUESTARIOS			GASTOS COMPROMETIDOS (4)	OBLIGACIONES RECONOCIDAS NETAS (5)	PAGOS (6)	OBLIGACIONES PENDIENTES DE PAGO A 31 DE DICIEMBRE (7=5-6)	REMANENTES DE CRÉDITO (8=3-5)
		INICIALES (1)	MODIFICAC. (2)	DEFINITIVOS (3=1+2)					
0	Promoción y fomento del deporte	996.000,00	0,00	996.000,00	996.000,00	996.000,00	996.000,00	0,00	0,00
SUMAS TOTALES		996.000,00	0,00	996.000,00	996.000,00	996.000,00	996.000,00	0,00	0,00






ESTADO DE LIQUIDACIÓN DEL PRESUPUESTO

I. LIQUIDACIÓN DEL PRESUPUESTO DE GASTOS. RESUMEN POR GRUPOS DE PROGRAMAS

GRUPO DE PROGRAMAS 342 / Instalaciones deportivas.

PROGRAMA	DESCRIPCIÓN	CRÉDITOS PRESUPUESTARIOS			GASTOS COMPROMETIDOS (4)	OBLIGACIONES RECONOCIDAS NETAS (5)	PAGOS (6)	OBLIGACIONES PENDIENTES DE PAGO A 31 DE DICIEMBRE (7=5-6)	REMANENTES DE CRÉDITO (8=3-5)
		INICIALES (1)	MODIFICAC. (2)	DEFINITIVOS (3=1+2)					
0	Instalaciones deportivas	442.582,70	1.188.488,40	1.631.071,10	234.317,40	234.317,40	234.317,40	0,00	1.396.753,70
SUMAS TOTALES		442.582,70	1.188.488,40	1.631.071,10	234.317,40	234.317,40	234.317,40	0,00	1.396.753,70






ESTADO DE LIQUIDACIÓN DEL PRESUPUESTO

I. LIQUIDACIÓN DEL PRESUPUESTO DE GASTOS. RESUMEN POR GRUPOS DE PROGRAMAS

GRUPO DE PROGRAMAS 422 / Industria.

PROGRAMA	DESCRIPCIÓN	CRÉDITOS PRESUPUESTARIOS			GASTOS COMPROMETIDOS (4)	OBLIGACIONES RECONOCIDAS NETAS (5)	PAGOS (6)	OBLIGACIONES PENDIENTES DE PAGO A 31 DE DICIEMBRE (7=5-6)	REMANENTES DE CRÉDITO (8=3-5)
		INICIALES (1)	MODIFICAC. (2)	DEFINITIVOS (3=1+2)					
0	Industria	242.700,00	557.194,96	799.894,96	182.735,14	182.735,14	182.726,64	8,50	617.159,82
SUMAS TOTALES		242.700,00	557.194,96	799.894,96	182.735,14	182.735,14	182.726,64	8,50	617.159,82





ESTADO DE LIQUIDACIÓN DEL PRESUPUESTO

I. LIQUIDACIÓN DEL PRESUPUESTO DE GASTOS. RESUMEN POR GRUPOS DE PROGRAMAS

GRUPO DE PROGRAMAS 431 / Comercio.

PROGRAMA	DESCRIPCIÓN	CRÉDITOS PRESUPUESTARIOS			GASTOS COMPROMETIDOS (4)	OBLIGACIONES RECONOCIDAS NETAS (5)	PAGOS (6)	OBLIGACIONES PENDIENTES DE PAGO A 31 DE DICIEMBRE (7=5-6)	REMANENTES DE CRÉDITO (8=3-5)
		INICIALES (1)	MODIFICAC. (2)	DEFINITIVOS (3=1+2)					
0	Comercio	115.000,00	41.172,49	156.172,49	152.710,44	112.710,44	112.710,44	0,00	43.462,05
1	Ferias	95.200,00	100.213,53	195.413,53	124.587,70	124.587,70	124.248,90	338,80	70.825,83
SUMAS TOTALES		210.200,00	141.386,02	351.586,02	277.298,14	237.298,14	236.959,34	338,80	114.287,88





ESTADO DE LIQUIDACIÓN DEL PRESUPUESTO

I. LIQUIDACIÓN DEL PRESUPUESTO DE GASTOS. RESUMEN POR GRUPOS DE PROGRAMAS

GRUPO DE PROGRAMAS 432 / Información y promoción turística

PROGRAMA	DESCRIPCIÓN	CRÉDITOS PRESUPUESTARIOS			GASTOS COMPROMETIDOS (4)	OBLIGACIONES RECONOCIDAS NETAS (5)	PAGOS (6)	OBLIGACIONES PENDIENTES DE PAGO A 31 DE DICIEMBRE (7=5-6)	REMANENTES DE CRÉDITO (8=3-5)
		INICIALES (1)	MODIFICAC. (2)	DEFINITIVOS (3=1+2)					
0	Información y promoción turística	196.196,65	39.457,38	235.654,03	181.667,37	133.816,89	128.950,87	4.866,02	101.837,14
SUMAS TOTALES		196.196,65	39.457,38	235.654,03	181.667,37	133.816,89	128.950,87	4.866,02	101.837,14






ESTADO DE LIQUIDACIÓN DEL PRESUPUESTO

I. LIQUIDACIÓN DEL PRESUPUESTO DE GASTOS. RESUMEN POR GRUPOS DE PROGRAMAS

GRUPO DE PROGRAMAS 433 / Desarrollo empresarial.

PROGRAMA	DESCRIPCIÓN	CRÉDITOS PRESUPUESTARIOS			GASTOS COMPROMETIDOS (4)	OBLIGACIONES RECONOCIDAS NETAS (5)	PAGOS (6)	OBLIGACIONES PENDIENTES DE PAGO A 31 DE DICIEMBRE (7=5-6)	REMANENTES DE CRÉDITO (8=3-5)
		INICIALES (1)	MODIFICAC. (2)	DEFINITIVOS (3=1+2)					
0	Desarrollo empresarial	355.664,08	100.697,71	456.361,79	298.731,76	292.300,61	220.955,78	71.344,83	164.061,18
SUMAS TOTALES		355.664,08	100.697,71	456.361,79	298.731,76	292.300,61	220.955,78	71.344,83	164.061,18





ESTADO DE LIQUIDACIÓN DEL PRESUPUESTO

I. LIQUIDACIÓN DEL PRESUPUESTO DE GASTOS. RESUMEN POR GRUPOS DE PROGRAMAS

GRUPO DE PROGRAMAS 439 / Otras actuaciones sectoriales

PROGRAMA	DESCRIPCIÓN	CRÉDITOS PRESUPUESTARIOS			GASTOS COMPROMETIDOS (4)	OBLIGACIONES RECONOCIDAS NETAS (5)	PAGOS (6)	OBLIGACIONES PENDIENTES DE PAGO A 31 DE DICIEMBRE (7=5-6)	REMANENTES DE CRÉDITO (8=3-5)
		INICIALES (1)	MODIFICAC. (2)	DEFINITIVOS (3=1+2)					
0	Otras actuaciones sectoriales	3.500,00	2.841,08	6.341,08	6.341,08	6.341,08	6.341,08	0,00	0,00
SUMAS TOTALES		3.500,00	2.841,08	6.341,08	6.341,08	6.341,08	6.341,08	0,00	0,00





ESTADO DE LIQUIDACIÓN DEL PRESUPUESTO

I. LIQUIDACIÓN DEL PRESUPUESTO DE GASTOS. RESUMEN POR GRUPOS DE PROGRAMAS

GRUPO DE PROGRAMAS 441 / Transporte de viajeros

PROGRAMA	DESCRIPCIÓN	CRÉDITOS PRESUPUESTARIOS			GASTOS COMPROMETIDOS (4)	OBLIGACIONES RECONOCIDAS NETAS (5)	PAGOS (6)	OBLIGACIONES PENDIENTES DE PAGO A 31 DE DICIEMBRE (7=5-6)	REMANENTES DE CRÉDITO (8=3-5)
		INICIALES (1)	MODIFICAC. (2)	DEFINITIVOS (3=1+2)					
1	Transporte colectivo urbano de viajeros.	121.043,49	1.288,21	122.331,70	125.974,24	125.765,40	124.860,11	905,29	-3.433,70
SUMAS TOTALES		121.043,49	1.288,21	122.331,70	125.974,24	125.765,40	124.860,11	905,29	-3.433,70






ESTADO DE LIQUIDACIÓN DEL PRESUPUESTO

I. LIQUIDACIÓN DEL PRESUPUESTO DE GASTOS. RESUMEN POR GRUPOS DE PROGRAMAS

GRUPO DE PROGRAMAS 450 / Administración general de infraestructuras.

PROGRAMA	DESCRIPCIÓN	CRÉDITOS PRESUPUESTARIOS			GASTOS COMPROMETIDOS (4)	OBLIGACIONES RECONOCIDAS NETAS (5)	PAGOS (6)	OBLIGACIONES PENDIENTES DE PAGO A 31 DE DICIEMBRE (7=5-6)	REMANENTES DE CRÉDITO (8=3-5)
		INICIALES (1)	MODIFICAC. (2)	DEFINITIVOS (3=1+2)					
0	Administración general de infraestructuras	115.747,56	0,00	115.747,56	115.323,22	115.323,22	115.323,22	0,00	424,34
SUMAS TOTALES		115.747,56	0,00	115.747,56	115.323,22	115.323,22	115.323,22	0,00	424,34






ESTADO DE LIQUIDACIÓN DEL PRESUPUESTO

I. LIQUIDACIÓN DEL PRESUPUESTO DE GASTOS. RESUMEN POR GRUPOS DE PROGRAMAS

GRUPO DE PROGRAMAS 452 / Recursos Hidráulicos.

PROGRAMA	DESCRIPCIÓN	CRÉDITOS PRESUPUESTARIOS			GASTOS COMPROMETIDOS (4)	OBLIGACIONES RECONOCIDAS NETAS (5)	PAGOS (6)	OBLIGACIONES PENDIENTES DE PAGO A 31 DE DICIEMBRE (7=5-6)	REMANENTES DE CRÉDITO (8=3-5)
		INICIALES (1)	MODIFICAC. (2)	DEFINITIVOS (3=1+2)					
0	RECURSOS HIDRAULICOS	0,00	13.844,22	13.844,22	0,00	0,00	0,00	0,00	13.844,22
SUMAS TOTALES		0,00	13.844,22	13.844,22	0,00	0,00	0,00	0,00	13.844,22





ESTADO DE LIQUIDACIÓN DEL PRESUPUESTO

I. LIQUIDACIÓN DEL PRESUPUESTO DE GASTOS. RESUMEN POR GRUPOS DE PROGRAMAS

GRUPO DE PROGRAMAS 453 / Carreteras.

PROGRAMA	DESCRIPCIÓN	CRÉDITOS PRESUPUESTARIOS			GASTOS COMPROMETIDOS (4)	OBLIGACIONES RECONOCIDAS NETAS (5)	PAGOS (6)	OBLIGACIONES PENDIENTES DE PAGO A 31 DE DICIEMBRE (7=5-6)	REMANENTES DE CRÉDITO (8=3-5)
		INICIALES (1)	MODIFICAC. (2)	DEFINITIVOS (3=1+2)					
0	carreteras	300,00	140.000,00	140.300,00	111.890,41	0,00	0,00	0,00	140.300,00
SUMAS TOTALES		300,00	140.000,00	140.300,00	111.890,41	0,00	0,00	0,00	140.300,00






ESTADO DE LIQUIDACIÓN DEL PRESUPUESTO

I. LIQUIDACIÓN DEL PRESUPUESTO DE GASTOS. RESUMEN POR GRUPOS DE PROGRAMAS

GRUPO DE PROGRAMAS 454 / Caminos vecinales.

PROGRAMA	DESCRIPCIÓN	CRÉDITOS PRESUPUESTARIOS			GASTOS COMPROMETIDOS (4)	OBLIGACIONES RECONOCIDAS NETAS (5)	PAGOS (6)	OBLIGACIONES PENDIENTES DE PAGO A 31 DE DICIEMBRE (7=5-6)	REMANENTES DE CRÉDITO (8=3-5)
		INICIALES (1)	MODIFICAC. (2)	DEFINITIVOS (3=1+2)					
0	CAMINOS VECINALES	40.000,00	0,00	40.000,00	39.561,80	0,00	0,00	0,00	40.000,00
SUMAS TOTALES		40.000,00	0,00	40.000,00	39.561,80	0,00	0,00	0,00	40.000,00






ESTADO DE LIQUIDACIÓN DEL PRESUPUESTO

I. LIQUIDACIÓN DEL PRESUPUESTO DE GASTOS. RESUMEN POR GRUPOS DE PROGRAMAS

GRUPO DE PROGRAMAS 459 / Otras infraestructuras.

PROGRAMA	DESCRIPCIÓN	CRÉDITOS PRESUPUESTARIOS			GASTOS COMPROMETIDOS (4)	OBLIGACIONES RECONOCIDAS NETAS (5)	PAGOS (6)	OBLIGACIONES PENDIENTES DE PAGO A 31 DE DICIEMBRE (7=5-6)	REMANENTES DE CRÉDITO (8=3-5)
		INICIALES (1)	MODIFICAC. (2)	DEFINITIVOS (3=1+2)					
0	Otras infraestructuras	38.000,00	26.100,00	64.100,00	46.010,23	38.888,17	38.659,47	228,70	25.211,83
SUMAS TOTALES		38.000,00	26.100,00	64.100,00	46.010,23	38.888,17	38.659,47	228,70	25.211,83





ESTADO DE LIQUIDACIÓN DEL PRESUPUESTO

I. LIQUIDACIÓN DEL PRESUPUESTO DE GASTOS. RESUMEN POR GRUPOS DE PROGRAMAS

GRUPO DE PROGRAMAS 491 / Sociedad de la información.

PROGRAMA	DESCRIPCIÓN	CRÉDITOS PRESUPUESTARIOS			GASTOS COMPROMETIDOS (4)	OBLIGACIONES RECONOCIDAS NETAS (5)	PAGOS (6)	OBLIGACIONES PENDIENTES DE PAGO A 31 DE DICIEMBRE (7=5-6)	REMANENTES DE CRÉDITO (8=3-5)
		INICIALES (1)	MODIFICAC. (2)	DEFINITIVOS (3=1+2)					
0	Sociedad de la información	50.000,00	5.445,00	55.445,00	27.457,57	27.457,57	25.642,57	1.815,00	27.987,43
SUMAS TOTALES		50.000,00	5.445,00	55.445,00	27.457,57	27.457,57	25.642,57	1.815,00	27.987,43






ESTADO DE LIQUIDACIÓN DEL PRESUPUESTO

I. LIQUIDACIÓN DEL PRESUPUESTO DE GASTOS. RESUMEN POR GRUPOS DE PROGRAMAS

GRUPO DE PROGRAMAS 912 / Órganos de gobierno.

PROGRAMA	DESCRIPCIÓN	CRÉDITOS PRESUPUESTARIOS			GASTOS COMPROMETIDOS (4)	OBLIGACIONES RECONOCIDAS NETAS (5)	PAGOS (6)	OBLIGACIONES PENDIENTES DE PAGO A 31 DE DICIEMBRE (7=5-6)	REMANENTES DE CRÉDITO (8=3-5)
		INICIALES (1)	MODIFICAC. (2)	DEFINITIVOS (3=1+2)					
0	Órganos de gobierno	399.246,75	4.879,48	404.126,23	376.718,19	372.081,02	365.955,91	6.125,11	32.045,21
SUMAS TOTALES		399.246,75	4.879,48	404.126,23	376.718,19	372.081,02	365.955,91	6.125,11	32.045,21





ESTADO DE LIQUIDACIÓN DEL PRESUPUESTO

I. LIQUIDACIÓN DEL PRESUPUESTO DE GASTOS. RESUMEN POR GRUPOS DE PROGRAMAS

GRUPO DE PROGRAMAS 920 / Administración General.

PROGRAMA	DESCRIPCIÓN	CRÉDITOS PRESUPUESTARIOS			GASTOS COMPROMETIDOS (4)	OBLIGACIONES RECONOCIDAS NETAS (5)	PAGOS (6)	OBLIGACIONES PENDIENTES DE PAGO A 31 DE DICIEMBRE (7=5-6)	REMANENTES DE CRÉDITO (8=3-5)
		INICIALES (1)	MODIFICAC. (2)	DEFINITIVOS (3=1+2)					
0	Administración General	1.669.219,04	1.375.713,40	3.044.932,44	1.922.409,78	1.810.225,17	1.765.545,35	44.679,82	1.234.707,27
SUMAS TOTALES		1.669.219,04	1.375.713,40	3.044.932,44	1.922.409,78	1.810.225,17	1.765.545,35	44.679,82	1.234.707,27






ESTADO DE LIQUIDACIÓN DEL PRESUPUESTO

I. LIQUIDACIÓN DEL PRESUPUESTO DE GASTOS. RESUMEN POR GRUPOS DE PROGRAMAS

GRUPO DE PROGRAMAS 924 / Participación ciudadana.

PROGRAMA	DESCRIPCIÓN	CRÉDITOS PRESUPUESTARIOS			GASTOS COMPROMETIDOS (4)	OBLIGACIONES RECONOCIDAS NETAS (5)	PAGOS (6)	OBLIGACIONES PENDIENTES DE PAGO A 31 DE DICIEMBRE (7=5-6)	REMANENTES DE CRÉDITO (8=3-5)
		INICIALES (1)	MODIFICAC. (2)	DEFINITIVOS (3=1+2)					
0	Participación ciudadana	75.000,00	0,00	75.000,00	43.842,31	43.842,31	4.990,00	38.852,31	31.157,69
SUMAS TOTALES		75.000,00	0,00	75.000,00	43.842,31	43.842,31	4.990,00	38.852,31	31.157,69





ESTADO DE LIQUIDACIÓN DEL PRESUPUESTO

I. LIQUIDACIÓN DEL PRESUPUESTO DE GASTOS. RESUMEN POR GRUPOS DE PROGRAMAS

GRUPO DE PROGRAMAS 929 / Imprevistos, situaciones transitorias y contingencias de ejecución.

PROGRAMA	DESCRIPCIÓN	CRÉDITOS PRESUPUESTARIOS			GASTOS COMPROMETIDOS (4)	OBLIGACIONES RECONOCIDAS NETAS (5)	PAGOS (6)	OBLIGACIONES PENDIENTES DE PAGO A 31 DE DICIEMBRE (7=5-6)	REMANENTES DE CRÉDITO (8=3-5)
		INICIALES (1)	MODIFICAC. (2)	DEFINITIVOS (3=1+2)					
SUMAS TOTALES		0,00	0,00	0,00	0,00	0,00	0,00	0,00	0,00






ESTADO DE LIQUIDACIÓN DEL PRESUPUESTO

I. LIQUIDACIÓN DEL PRESUPUESTO DE GASTOS. RESUMEN POR GRUPOS DE PROGRAMAS

GRUPO DE PROGRAMAS 931 / Política económica y fiscal.

PROGRAMA	DESCRIPCIÓN	CRÉDITOS PRESUPUESTARIOS			GASTOS COMPROMETIDOS (4)	OBLIGACIONES RECONOCIDAS NETAS (5)	PAGOS (6)	OBLIGACIONES PENDIENTES DE PAGO A 31 DE DICIEMBRE (7=5-6)	REMANENTES DE CRÉDITO (8=3-5)
		INICIALES (1)	MODIFICAC. (2)	DEFINITIVOS (3=1+2)					
0	Política económica y fiscal	612.786,87	2.000,00	614.786,87	517.388,11	517.388,11	517.388,11	0,00	97.398,76
SUMAS TOTALES		612.786,87	2.000,00	614.786,87	517.388,11	517.388,11	517.388,11	0,00	97.398,76





ESTADO DE LIQUIDACIÓN DEL PRESUPUESTO

I. LIQUIDACIÓN DEL PRESUPUESTO DE GASTOS. RESUMEN POR GRUPOS DE PROGRAMAS

GRUPO DE PROGRAMAS 934 / Gestión de la deuda y de la tesorería.

PROGRAMA	DESCRIPCIÓN	CRÉDITOS PRESUPUESTARIOS			GASTOS COMPROMETIDOS (4)	OBLIGACIONES RECONOCIDAS NETAS (5)	PAGOS (6)	OBLIGACIONES PENDIENTES DE PAGO A 31 DE DICIEMBRE (7=5-6)	REMANENTES DE CRÉDITO (8=3-5)
		INICIALES (1)	MODIFICAC. (2)	DEFINITIVOS (3=1+2)					
0	Gestión de deuda y de la tesorería	28.000,00	30.000,00	58.000,00	52.906,32	52.906,32	52.906,32	0,00	5.093,68
SUMAS TOTALES		28.000,00	30.000,00	58.000,00	52.906,32	52.906,32	52.906,32	0,00	5.093,68

